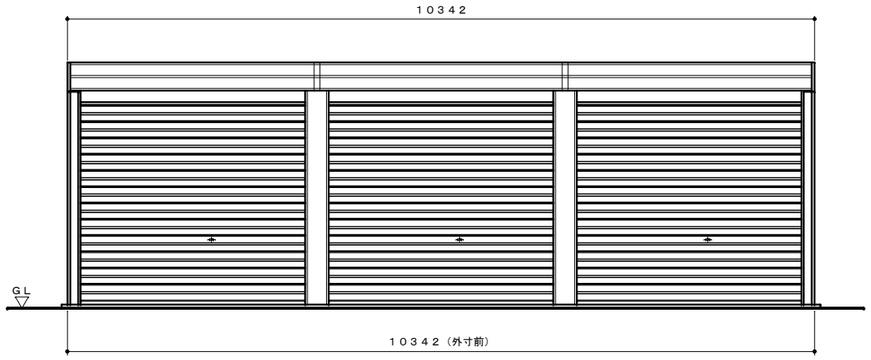

正面図　S＝1：60

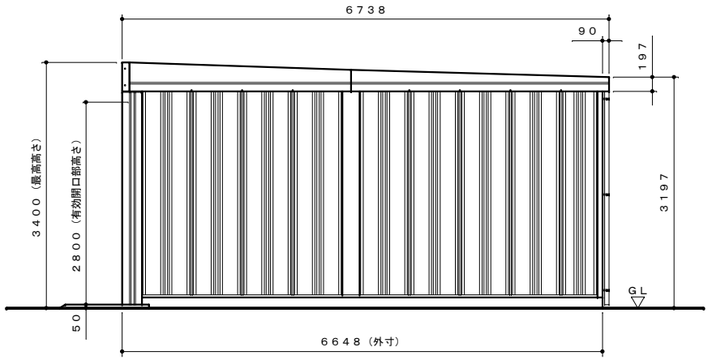

側面図　S＝1：60

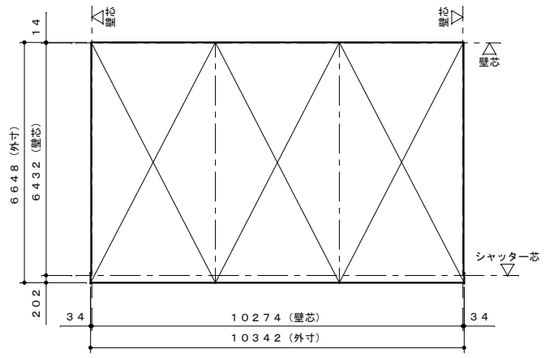

面積求積図　S＝120

建築面積・床面積	10．274×6．432=66．08㎡（19．99坪）

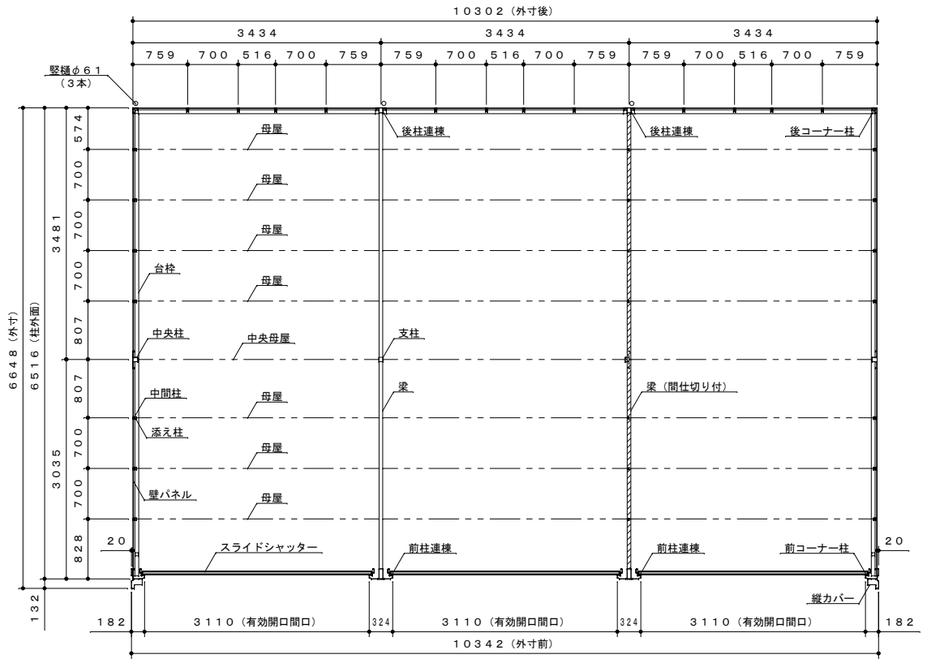

平面図　S＝1：60

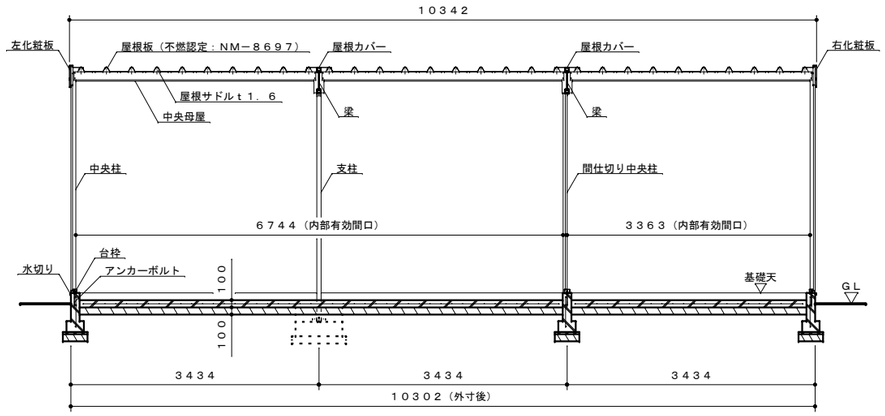

正面断面図　S＝1：60

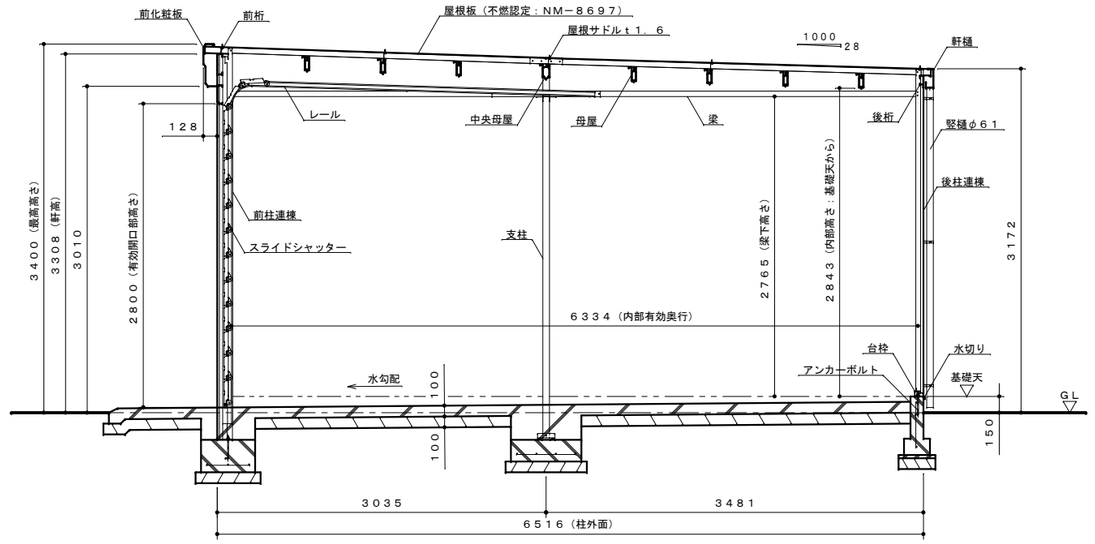

側面断面図　S＝1：40

仕様大要

品　名	サ　イ　ズ	材　質	仕　上　げ
台枠	t1．0	亜鉛鉄板：SGCC（JISG3302）	ポリエステル系樹脂塗装
前コーナー柱	t1．2	〃	〃
縦カバー	t0．8	〃	〃
後コーナー柱	t1．2	〃	〃
前柱連棟	t1．2（t1．6）	〃	〃
後柱連棟	t1．2（t1．6）	〃	〃
中央柱	t0．6（t1．2）	〃	〃
間仕切り中央柱	t0．6（t1．6）	〃	〃
支柱	□－60×60×2．3	亜鉛鉄板：STKR400（JISG3466）	〃
中間柱	t1．2	ZAM：SGMCC（JISG3323）	〃
前桁	t0．8	亜鉛鉄板：SGCC（JISG3302）	〃
後桁	t0．8	〃	〃
母屋	t1．6	〃	〃
中央母屋	t1．6	〃	〃
前化粧板	t0．6	〃	〃
左右化粧板	t0．6	〃	〃
軒樋	t0．8	ZAM：SGMCC（JISG3323）	〃
梁	□－50×50×1．6	ZAM：STKR400（JISG3466）	〃
	t1．6	亜鉛鉄板：SGCC（JISG3302）	
レール	t1．2	亜鉛鉄板：SGCC（JISG3302）	〃
壁パネル	t0．4	〃	〃
添え柱	t0．8	〃	〃
スライドシャッター	t0．5	亜鉛鉄板：CGCC（JISG3312）	ポリエステル系樹脂ロールコート
水切り	t0．5	ガルバリウム鋼板：CGLCC（JISG3322）	〃
屋根板	t0．5	〃	〃
屋根カバー	t0．5	〃	〃
竪樋	φ61	塩化ビニール	

注1．結露減少型（Z型）は、屋根パネルの裏面に発泡ポリエチレン貼りとなります。

【設置可能地域】

基準風速Vo34m／s以下 、垂直積雪量100cm以下

名　称	タクボガレージ「ベルフォーマ　スクード」 XL－S3465　3連棟　仕様図 （右側：間仕切り1ヶ所付き）
株式会社	田窪工業所

（2025．8．27．）《用紙A2》